

## NÁVRHY NA ČINNOSTI

Napsal uživatel Bc. Soukalová Taťána

Neděle, 24 Květen 2020 18:25 - Aktualizováno Neděle, 24 Květen 2020 18:36

---

### MATEŘSKÁ ŠKOLA FRANCOUZSKÁ, KOPŘIVNICE

Milí rodiče a milé děti, připravily jsme pro vás další nabídku činností.

Návrhy činností jsou rozdělené podle center aktivit, ve kterých jsou děti v mateřské škole ve věkově smíšených třídách zvyklé pracovat.

Rodiče sami zváží, zda je dítě schopné všechny úkoly splnit.

ÚKOLY

POPIS ČINNOSTI

POVEDLO SE MI SPLNIT

HUDEBNÍ

## NÁVRHY NA ČINNOSTI

Napsal uživatel Bc. Soukalová Taťána

Neděle, 24 Květen 2020 18:25 - Aktualizováno Neděle, 24 Květen 2020 18:36

---

Vodní xylofon:

Několik sklenic naplňte vodou, do každé sklenice nalijte jiné množství vody. Lžící Źukejte do sklenic – k

Zazpívejte si písničku a doprovodte ji na tento hudební nástroj.

Příloha č.9

Opět je tady nová písnička.

Pomůžte ti někdo z dospěláků nebo sourozenců.

**VÝTVARNÉ**

## NÁVRHY NA ČINNOSTI

Napsal uživatel Bc. Soukalová Taťána

Neděle, 24 Květen 2020 18:25 - Aktualizováno Neděle, 24 Květen 2020 18:36

---

Příloha č.6

Vytvoř obrázek z přírodnin, které najdeš na procházce nebo na zahradě. Můžeš použít klacíky, trávu, k

**JAZYKOVÉ**

Prohlédni si zvířátka v příloze č.1

Přečtěte si básničky o jaru. Jednu z nich se naučte zpaměti.

Příloha č.2

## NÁVRHY NA ČINNOSTI

Napsal uživatel Bc. Soukalová Taťána

Neděle, 24 Květen 2020 18:25 - Aktualizováno Neděle, 24 Květen 2020 18:36

---

Vybarvi obrázky podle pokynů.

**SMYSLOVÉ**

Příloha č.7

Najdi v přírodě a pozoruj tato zvířátka.

Umíš je pojmenovat?

Poznávej podle chuti. Popros rodiče nebo sourozence, aby připravili několik druhů potravin (ovoce, piš

Příloha č. 8

## NÁVRHY NA ČINNOSTI

Napsal uživatel Bc. Soukalová Taťána

Neděle, 24 Květen 2020 18:25 - Aktualizováno Neděle, 24 Květen 2020 18:36

---

Obrázky se překrývají. Dokážeš jednotlivé rozlišit a pojmenovat? Z každé skupiny obrázků si vyber jed

### MATEMATICKÉ

Příloha č.3

Slunéčko sedmítečné má na svých krovkách sedm teček. Spočítej a doplň tečky všem slunéčkům, aby

### POHYBOVÉ

Příloha č.5

Tělocvik s ABECEDOU

## NÁVRHY NA ČINNOSTI

Napsal uživatel Bc. Soukalová Taťána

Neděle, 24 Květen 2020 18:25 - Aktualizováno Neděle, 24 Květen 2020 18:36

---

### PRAKTICKÉ

Smíchej do jedné misky lžíci fazolí, hrachu a rýže. Zamíchej a připrav si tři kelímky nebo mističky. Dok

Můžeš zkusit třídit třeba knoflíky podle velikosti

Poskládej papírový nebo látkový ubrousek čtvercového tvaru tak, aby vznikl obdélník, trojúhelník nebo

### POKUSY

Plave či potápí se?

## NÁVRHY NA ČINNOSTI

Napsal uživatel Bc. Soukalová Taťána

Neděle, 24 Květen 2020 18:25 - Aktualizováno Neděle, 24 Květen 2020 18:36

---

Připravte si: minci, peříčko, korek, papírek, gumu, kamínek, kostku z lega, dřevěnou kostku a větší mísu

Mísu naplňte vodou a jednotlivé předměty do ní vkládejte. Předem se pokuste určit, jestli daný předmět

Zavařovací sklenici naplňte vodou asi do poloviny. Přidejte trochu tekutého mýdla nebo pěnu do koupele

Teď už jen vezměte brčko a foukejte do vody. Parádní sopka, že?

# NÁVRHY NA ČINNOSTI

Napsal uživatel Bc. Soukalová Taťána

Neděle, 24 Květen 2020 18:25 - Aktualizováno Neděle, 24 Květen 2020 18:36

Je bílých kvítků na obrázku sudý počet?



**BÁSNĚČKY**

**ZUZANA KOPECKÁ**

**KVĚTEN**  
Květen voní květinami,  
Jsou jich celé stádo.  
Podle nich má květen jméno,  
až do konce měsíce.

**VČELKA**  
Včelky si poboukají,  
opyšují každý květ.  
Musí ale lézat denně,  
tohle najde stihnout hned.

**VČELKY V KVĚTU**  
Včelky v květnu poletují,  
vítek je často včelka.  
A když v květnu celé zmizí,  
tak je aspoň slyšite.

**PRÁVÝ DÁREK**  
V květnu troje maminka,  
svátek Matek slaví.  
Sladká pusa od srdečka,  
dáreček je pravý.



# NÁVRHY NA ČINNOSTI

Napsal uživatel Bc. Soukalová Taťána

Neděle, 24 Květen 2020 18:25 - Aktualizováno Neděle, 24 Květen 2020 18:36

## VYBARVI

Modré oko



Hnědý méďa



Růžový tulipán



Oranžová čepice



Žluté sluníčko

Šedé letadlo



Fialové hrozno

Červené jablíčko

Zelený lísteček




Černý mrak



Fialová chobotnice

Hnědá tužka



# NÁVRHY NA ČINNOSTI

Napsal uživatel Bc. Soukalová Taťána

Neděle, 24 Květen 2020 18:25 - Aktualizováno Neděle, 24 Květen 2020 18:36







Pohádková logopedie

## Slabiky

Pojmenuj jednotlivé obrázky a vybarvi tolik koleček, kolik má slovo slabik.

Pro rodiče: Děti vždy pod zvláštěm/předmětem vybarví tolik kroužků, kolik má slovo slabik. Zjednoduší úkol můžeme tím, že nebudeme do kroužků nic vpisovat, ale budeme na ně pokládat např. malé kostičky, dětské penízky a slova budeme velmi pomalu frázovat.



22

# NÁVRHY NA ČINNOSTI

Napsal uživatel Bc. Soukalová Taťána

Neděle, 24 Květen 2020 18:25 - Aktualizováno Neděle, 24 Květen 2020 18:36

## TĚLOCVIK S ABECEDOU

Dej si krátkou rozvíčku s abecedou. Vyhláskuj písmena ve svém jméně a postupně dělej cviky, které jsou u nich napsané. Pokud se ti to zdá málo, pokračuj příjmením. Nebo si spolu se sourozenci či kamarády hláskujte různá slova a cvičte spolu.

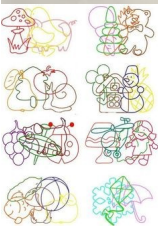

<b>A</b>	Couvej 20 kroků a potom doskákej zpět.	<b>H</b>	Mávej rukama jako plák 22x.
<b>B</b>	Kutálej balón pouze pomocí hlavy.	<b>I</b>	Kutálej balón pravou rukou po svém těle ze shora dolů a zpět.
<b>C</b>	Vyskoč 10x na místě.	<b>J</b>	Otoč se na místě 4x na jednu stranu a 3x na druhou.
<b>D</b>	Dělej jako, že jezdíš na koni, a počítej přitom do 12.	<b>K</b>	Udělej 9 kroků stranou doleva a potom doskákej zpět.
<b>E</b>	Běž k nejbližším dveřím a zpět.	<b>L</b>	Skákej po pravé noze, dokud nenapočítáš do 12.
<b>F</b>	Kutálej balón levou rukou po svém těle zezdola nahoru a zpět.	<b>M</b>	Stůj na levé noze jako plameňák a počítej do 13.
<b>G</b>	10x poskoč po levé noze.	<b>N</b>	Couvej 20 kroků a potom doskákej zpět.
<b>H</b>	7x vyskoč jako žabák.	<b>O</b>	Dělej jako, že rukama šlapeš na kole, a počítej do 18.
<b>I</b>	Zkus se dotknout oblaků a počítej přitom do 17.	<b>P</b>	Skákej (jako) přes švihadlo a napočítej do 10.
<b>J</b>	Udělej 13 kroků stranou doprava a potom doskákej zpět.	<b>Q</b>	Udělej 11 kroků dopředu a potom skákej zpět dozadu.
<b>K</b>	Chod jako medvěd a počítej do 10.	<b>R</b>	Udělej „Kolo, kolo mlýnské“.
<b>L</b>	Stůj na pravé noze jako plameňák a počítej do 13.	<b>S</b>	10x poskoč po pravé noze.
<b>M</b>	Pochoduj jako voják a počítej do 12.	<b>T</b>	14x se ohni a dotkni se prstů na nohou.
		<b>U</b>	
		<b>V</b>	
		<b>W</b>	
		<b>X</b>	
		<b>Y</b>	
		<b>Z</b>	

Montessorikids.sk, překlad ajinka

# NÁVRHY NA ČINNOSTI

Napsal uživatel Bc. Soukalová Taťána

Neděle, 24 Květen 2020 18:25 - Aktualizováno Neděle, 24 Květen 2020 18:36



# NÁVRHY NA ČINNOSTI

Napsal uživatel Bc. Soukalová Taťána

Neděle, 24 Květen 2020 18:25 - Aktualizováno Neděle, 24 Květen 2020 18:36

Co má umět předškolák

hudba: Jaromír Klempíř  
text: Marie Adamovská

$\text{♩} = 120$

Pl - nit leh - ké ú - ko - ly před - ško - lá - ka ne - bo - lí.  
Sém po - čí - tá do de - se - ti ve škol - ce zná jmé - na dě - ti.  
U bot o - bě lka - nič - ky u - mí vá - zat na klíč - ky.  
Ne - bo - jí se sám být v no - ci, o - bíé - ká se bez po - mo - ci.  
Po - ko - jí - ček u - klí - dí, dos - pě - lých se ne - sty - dí.  
Na - jí se i bez bryn - dá - ku, bra - vo, ml - lý před - ško - lá -  
ku. ku.